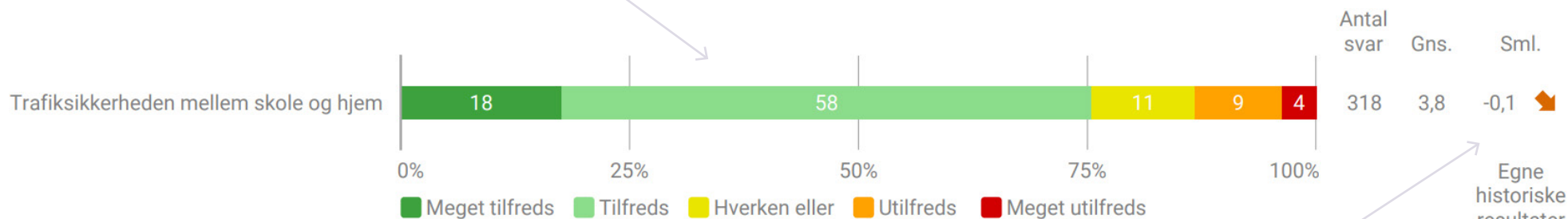




I figuren vises svarfordelingen på de enkelte svarkategorier, som går fra 'Meget tilfreds' til 'Meget utilfreds'. Besvarelser i kategorien 'Ved ikke' indgår ikke i resultatberegningen.

I det viste eksempel har 18% svaret 'Meget tilfreds', 58% har svaret 'Tilfreds', 11% 'Hverken eller', 9% 'Utilfreds' og 4% 'Meget utilfreds'. Hvis procenttallet er under 1%, vil det ikke blive vist. Grundet afrundinger kan summen af de samlede procenter afvige fra 100%.

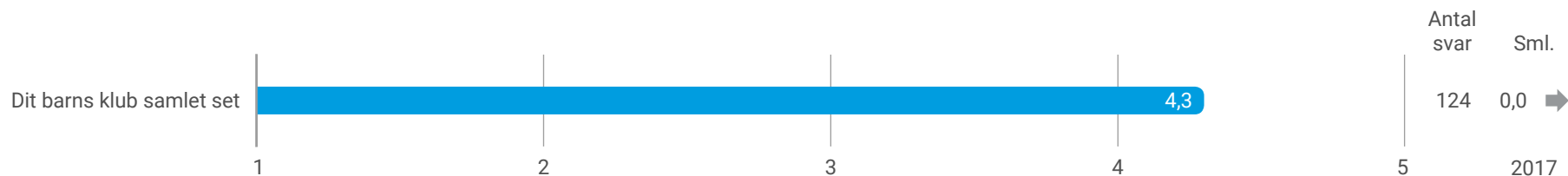
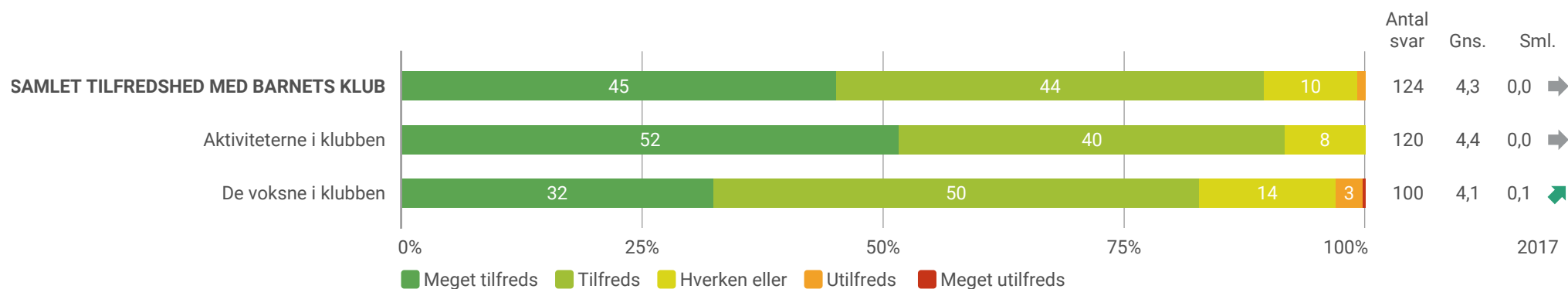
318 personer har besvaret spørgsmålet. Gennemsnitscoren for spørgsmålet er 3,8. Den højest mulige score er 5 og den lavest mulige er 1.



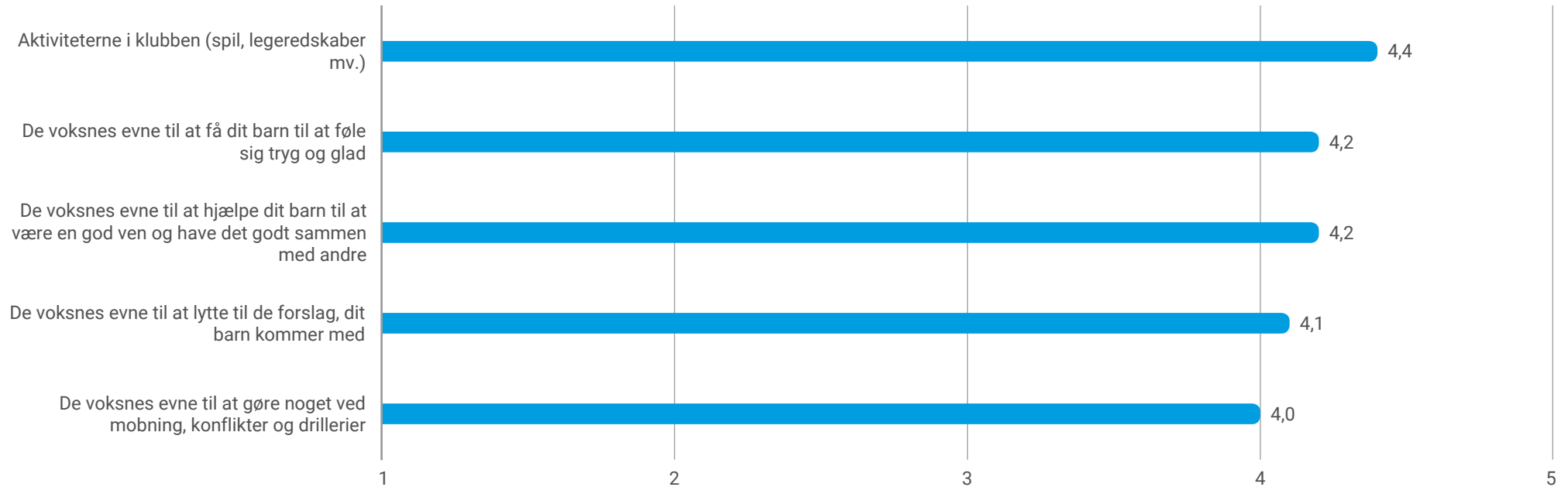
Hvis relevant, sammenlignes resultatet for det enkelte spørgsmål med relevante benchmark yderst til højre.

I dette tilfælde sammenlignes der med en gennemsnitsscore på 3,9 fra en tidligere undersøgelse. Den gennemsnitlige tilfredshed i eksemplet er 3,8, derfor illustreres en negativ afvigelse på 0,1. Positiv afvigelse illustreres med grøn pil op ad, mens negativ afvigelse vises med en rød pil ned ad. Ingen afvigelse vises med 0 og en vandret grå pil.

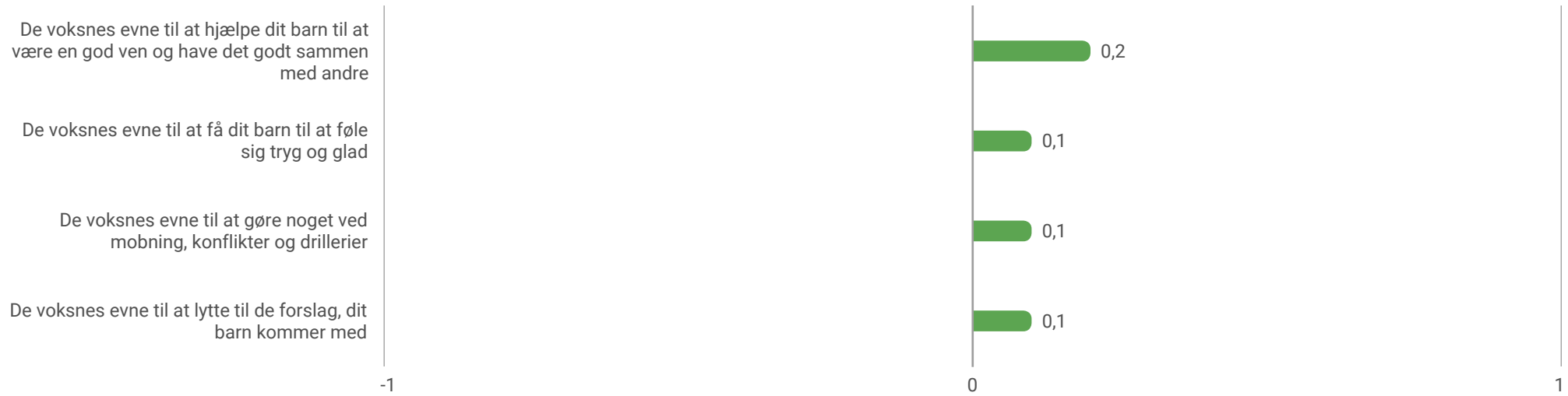
Nedenfor fremgår resultaterne på undersøgelsens hovedområder. Hvert hovedområde er sammensat af flere enkeltspørgsmål, som vises enkeltvis senere i rapporten. Til højre for figuren ses sammenligning med resultaterne fra 2017. Gennemsnittet måles på en skala fra 1 til 5, hvor 5 er maksimum og 1 er minimum.

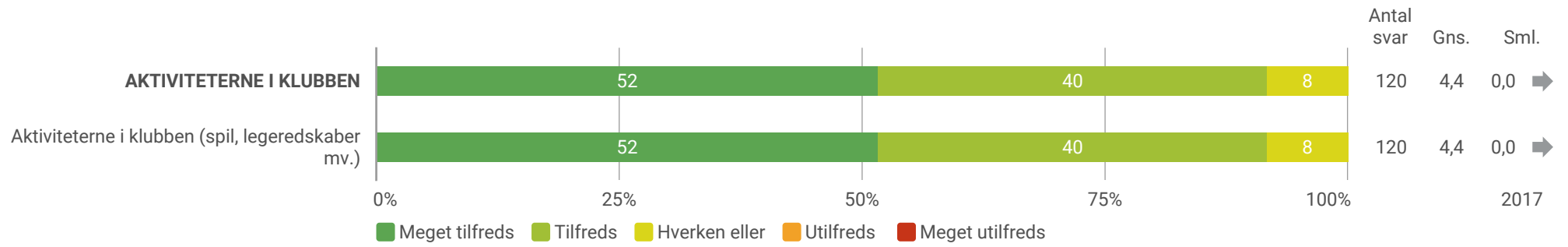


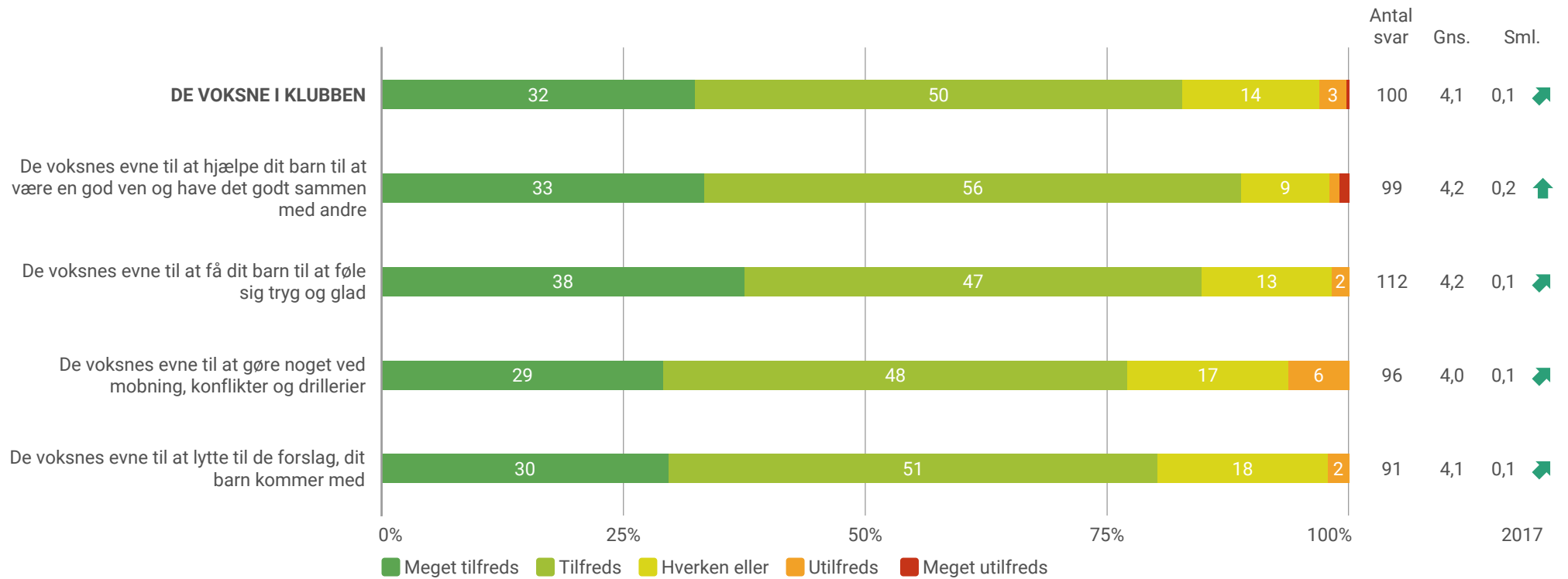
Nedenfor ses en oversigt over forældrenes vurdering af spørgsmålene, med de højest vurderede øverst og de lavest vurderede nederst.



Nedenfor fremgår de spørgsmål, som forældrene afviger henholdsvis mest positivt og mest negativt i forhold til egne historiske resultater.









Nedenfor opdeles den gennemsnitlige vurdering på hvert spørgsmål på de forskellige klubber. Opdelingen vises kun, såfremt der indgår mindst 5 besvarelser.

HVILKEN KLUB GÅR BARNET I?	HUC	Fritidsklub ben Gasværket	Karlsminde	Total
Aktiviteterne i klubben (spil, legeredskaber mv.)	4,4	4,3	4,6	4,4
De voksnes evne til at få dit barn til at føle sig tryk og glad	4,2	4,1	4,8	4,2
De voksnes evne til at gøre noget ved mobning, konflikter og drillerier	4,0	3,9	4,4	4,0
De voksnes evne til at hjælpe dit barn til at være en god ven og have det godt sammen med andre	4,1	4,2	4,5	4,2
De voksnes evne til at lytte til de forslag, dit barn kommer med	4,1	3,8	4,4	4,1
Dit barns klub samlet set	4,4	4,2	4,6	4,3